

















Bild	Artikel.Nr.	Benennung	Details
	60053	Drehschalter grün	250 V~ 2-polig, grün beleuchtet, Flachsteckeranschluss 6,3 x 0,8 mm
	1160	Elektronische Regeleinheit	Type EW Plus 974; 250 V~ 4,5 W
	1143	Fühler mit Silikonkabel	Type NTC, Länge 1,5 m
	60060	Querstrom-gebläse	230 V~ 45 W, Drehzahl 1550 min ⁻¹ , Volumenstrom 250 m ³ /h
	60824	Schubladen-auszug	komplett, für Breite 660 mm
	60825	Schubladen-auszug	komplett, für Breite 760 mm
	60120	Türscharnier	vernickelt

Bild	Artikel.Nr.	Benennung	Details
	60205	Scharnierplatte links	CNS
	60121	Scharnierplatte rechts	CNS
	60119	Magnetdichtung für Tür (K 760) 400, AL / AR 1/1	Maße 392 x 712 mm, Farbe silbergrau
	62528	Magnetdichtung für Tür (K 710) 400, AL / AR 1/1	Maße 392 x 662 mm, Farbe silbergrau
	60102	Magnetdichtung für Lade (K 760) 400, 1/3	Maße 392 x 232 mm, Farbe silbergrau
	62548	Magnetdichtung für Lade (K 710) 400, 1/3	Maße 392 x 215,5 mm, Farbe silbergrau
	60342	Magnetdichtung für Lade (K 760) 400, 1/2	Maße 392 x 352 mm, Farbe silbergrau
	62549	Magnetdichtung für Lade (K 710) 400, 1/2	Maße 392 x 327 mm, Farbe silbergrau
	60249	Magnetdichtung für Lade 400, 2/5	Maße 392 x 281 mm, Farbe silbergrau

Abkürzungen: K 760 = Korpushöhe 760 mm; K 710 = Korpushöhe 710 mm

Bild	Artikel.Nr.	Benennung	Details
	60252	Magnetdichtung für Lade 400, 3/5	Maße 392 x 423 mm, Farbe silbergrau
	60336	Magnetdichtung für Lade 400, 2/3	Maße 392 x 472 mm, Farbe silbergrau
	60204	Magnetdichtung für Tür (K 760) 600, AL / AR 2/1	Maße 592 x 712 mm, Farbe silbergrau
	60302	Magnetdichtung für Lade (K 760) 600, 1/3	Maße 592 x 232 mm, Farbe silbergrau
	60673	Magnetdichtung für Lade (K 760) 600, 1/2	Maße 592 x 352 mm, Farbe silbergrau
	60599	Magnetdichtung für Lade (K760) 600, 2/5	Maße 592 x 281 mm, Farbe silbergrau
	60601	Magnetdichtung für Lade (K 760) 600, 3/5	Maße 592 x 423 mm, Farbe silbergrau
	60623	Magnetdichtung für Lade (K 760) 600, 2/3	Maße 592 x 472 mm, Farbe silbergrau

Abkürzungen: K 760 = Korpushöhe 760 mm; K 710 = Korpushöhe 710 mm

Bild	Artikel.Nr.	Benennung	Details
	60089	Verdampfer	lackiert
	60165	Aggregat-Einheit Normalkühlung	inkl. Verdampfer und Kondensator, fertig verlöteter Kühlkreislauf, Kühlmittel R 134a
	60590	Aggregat-Einheit Tiefkühlung	inkl. Verdampfer und Kondensator, fertig verlöteter Kühlkreislauf, Kühlmittel R 404 a
	60392	Heizung für Tropfschale	150 W, selbstklebend
	60282	Heizpatrone	150 W, nur für Fisch- und Tiefkühlung
	60283	Ablaufheizung	20 W, 1,24 m lang, nur für Fisch- und Tiefkühlung