









Abbildung	Artikel-Nr.	Benennung	Details
	2750	Knebel	DM 70 mm, lackiert chrom
	1162	Temperatur- regler	0-120 °C
	620	Schalter Füllen / Leeren	Wippen-schalter 3-polig
	992	Kontrollampe Betrieb	LED, Farbe grün, 8 mm, 230 VAC
	993	Kontrollampe Heizung	LED Farbe rot, 8 mm, 230 VAC
	883	Füllstands- überwachung	
	1147	Fühler Wasserstand	PTC, Länge 1,5 m, mit Silikonkabel
	2072	Temperatur- begrenzer	145 °C -10K

Abbildung	Artikel-Nr.	Benennung	Details
	1128	Heizkörper	10 kW, 230 V~ inkl. Befestigung, Kabel und Endschalter
	892	Fühlergehäuse	vom Wasserstands-fühler; inkl. Messing-Schraube
	1829	Magnetventil	für Zulauf; 1/2" IG; 230 V~
	1830	Motorventil mit Kugelhahn	für Ablauf; 230 V~ 2,5 W
	1875	Korb GN 1/3	
	1876	Korb GN 1/6 rechts	
	1877	Korb GN 1/6 links	
	1878	Korb GN 2/9	