
















Abbildung	Artikel-Nr. / Beschreibung	Abbildung	Artikel-Nr. / Beschreibung
	<b>612</b> <b>Hauptschalter</b> Wippschalter 2-pol., 20 A, IP65		<b>60102</b> <b>Magnetdichtung für Lade</b> <b>(K 760) 400, 1/3</b> Maße 392 x 232 mm, Farbe silbergrau
	<b>1160</b> <b>Elektronische</b> <b>Regeleinheit</b> Type EW Plus 974; 250 V~; 4,5 W		<b>62548</b> <b>Magnetdichtung für Lade</b> <b>(K 710) 400, 1/3</b> Maße 392 x 215,5 mm, Farbe silbergrau
	<b>1143</b> <b>Fühler mit Silikonkabel</b> Type NTC, Länge 1,5 m		<b>60342</b> <b>Magnetdichtung für Lade</b> <b>(K 760) 400, 1/2</b> Maße 392 x 352 mm, Farbe silbergrau
	<b>60060</b> <b>Querstromgebläse</b> 230 V~; 45W; Drehzahl 1550 min-1; Volumenstrom 250 m³/h		<b>62549</b> <b>Magnetdichtung für Lade</b> <b>(K 710) 400, 1/2</b> Maße 392 x 327 mm, Farbe silbergrau
	<b>60824</b> <b>Schubladenauszug</b> komplett für Schrankbreite 660 mm		<b>60249</b> <b>Magnetdichtung für Lade</b> <b>400, 2/5</b> Maße 392 x 281 mm, Farbe silbergrau
	<b>60825</b> <b>Schubladenauszug</b> komplett für Schrankbreite 760 mm		<b>60252</b> <b>Magnetdichtung für Lade</b> <b>400, 3/5</b> Maße 392 x 423 mm, Farbe silbergrau
	<b>60119</b> <b>Magnetdichtung für Tür</b> <b>(K 760) 400, AL/AR 1/1</b> Maße 392 x 712 mm, Farbe silbergrau		<b>60336</b> <b>Magnetdichtung für Lade</b> <b>400, 2/3</b> Maße 392 x 472 mm, Farbe silbergrau
	<b>62528</b> <b>Magnetdichtung für Tür</b> <b>(K 710) 400, AL/AR 1/1</b> Maße 392 x 662 mm, Farbe silbergrau		<b>60204</b> <b>Magnetdichtung für Tür</b> <b>(K 760) 600, AL/AR 2/1</b> Maße 592 x 712 mm, Farbe silbergrau

Abkürzungen: K 760 = für Schrankhöhe 760 mm; K 710 = für Schrankhöhe 710 mm

Abbildung	Artikel-Nr. / Beschreibung	Abbildung	Artikel-Nr. / Beschreibung
	<b>60302</b> <b>Magnetdichtung für Lade</b> <b>(K 760) 600, 1/3</b> Maße 592 x 232 mm, Farbe silbergrau		<b>60165</b> <b>Aggregat-Einheit</b> <b>Normal-Kühlung</b> inkl. Verdampfer und Kondensator, fertig verlöteter Kühlkreislauf, Kühlmittel R 134a
	<b>60673</b> <b>Magnetdichtung für Lade</b> <b>(K 760) 600, 1/2</b> Maße 592 x 352 mm, Farbe silbergrau		<b>60590</b> <b>Aggregat-Einheit</b> <b>Tiefkühlung</b> inkl. Verdampfer und Kondensator, fertig verlöteter Kühlkreislauf, Kühlmittel R 404a
	<b>60599</b> <b>Magnetdichtung für Lade</b> <b>(K 760) 600, 2/5</b> Maße 592 x 281 mm, Farbe silbergrau		<b>60392</b> <b>Heizung für Tropfschale</b> 150 W, selbstklebend
	<b>60601</b> <b>Magnetdichtung für Lade</b> <b>(K 760) 600, 3/5</b> Maße 592 x 423 mm, Farbe silbergrau		<b>60282</b> <b>Heizpatrone</b> 150 W, nur für Fisch- und Tiefkühlung
	<b>60623</b> <b>Magnetdichtung für Lade</b> <b>(K 760) 600, 2/3</b> Maße 592 x 472 mm, Farbe silbergrau		<b>60283</b> <b>Ablaufheizung</b> 20 W, 1,24 m lang, nur für Fisch- und Tiefkühlung
	<b>60089</b> <b>Verdampfer</b>		

Abkürzungen: K 760 = für Schrankhöhe 760 mm; K 710 = für Schrankhöhe 710 mm